



FICHE TECHNIQUE

Barrière CONCEPTO

Longueur 1000mm ou 1500 mm / Hauteur 1340 mm



EXEMPLE 1 : 2 poteaux + 2 cadres
 + 1 poteau intermédiaire



EXEMPLE 2 : 2 poteaux + 3 cadres
 + 2 poteaux intermédiaires

CARACTERISTIQUES TECHNIQUES :

- **STRUCTURE :**
 - Poteaux en tube rond \varnothing 88,9 mm épaisseur 3,2mm avec en extrémité un fond bombé soudé et meulé.
 - Cadre en tube 35 x 35mm.
- **MOTIF :** intérieur en tube 30 x 30 et 20 x 20mm.
- **DIMENSIONS :** Hauteur totale =1345 mm ; largeur existe en 1000mm, 1500mm ou sur mesure
- **PROTECTION :** Traitement anticorrosion par galvanisation à chaud.
- **FINITION :** Poudre polyester cuite au four à 200°C.
- **COULEURS :** Voir le nuancier dans le catalogue HENRY
- **FIXATION :** à sceller.
- **OPTIONS :** Existe en poteaux ronds \varnothing 88,9 mm. avec en extrémité une boule en alliage

OPTIONS POSSIBLES :

Pour répondre aux exigences des aménagements nous vous proposons plusieurs options :
 Barrière amovible avec fourreaux verrouillables. Jardinière amovible. Grillage. Portillon. Crochets - Anneaux
 Personnalisation avec un logo, une découpe.




Fourreaux :
simple ou verrouillable



Signalétique



Portillon








Grillage



Jardinière

LES AVANTAGES PRODUITS :

-  La galvanisation permet d'obtenir une longévité exceptionnelle des produits (Garantie 10 ans)
-  La peinture polyester cuite au four est particulièrement étudiée aux conditions extérieures car :
 -  Résistances mécaniques (résistance aux chocs, rayures, torsions, pliage ...)
 -  Résistances chimiques (résistance aux intempéries, aux U.V., aux produits chimiques...)
 -  Absence de solvants et de plomb offre des avantages pour la protection de l'environnement et du personnel avec un matériau 100% recyclable



HENRY VOUS PROPOSE AUSSI :



POTEAUX



BANCS



CORBELLES



JARDINIÈRES



Pièces détachées

Pièces détachées, lames de bois, piétements, visserie...
VENDUS À L'UNITÉ consultez-nous !



Suivi des modèles

Henry dispose d'un suivi de ses modèles, qu'il s'agisse de pièces de remplacement ou même de produits qui ne figurent plus au catalogue.



Garantie

Des modèles suivis, des garanties allant jusqu'à 5 ans
Nous testons et vérifions soigneusement tous nos articles, et notamment leur qualité et leur structure.

- Recherches sur des motifs historiques.
- Modélisation et adaptation pour un modèle 3D
- Réalisation et usinage du prototype avec différents correctifs.



Votre mobilier Urbain sur mesure et personnalisé

Vos besoins ne correspondent pas au standard
Notre Bureau d'études vous concevra la solution

Création et adaptation de nos modèles à vos contraintes dimensionnelles, et à vos exigences d'aménagements.

Création de modèles innovants pour des besoins fonctionnels alliant l'ergonomie et le design



Sur-mesure & personnalisé



FABRIQUÉ
AVEC COEUR
DANS NOS
RÉGIONS



ÉCOLE, MAIRIE,
EHPAD...

MEUBLEZ
VOUS
FRANÇAIS